



Brussels Informatie-, Documentatie- en  
Onderzoekscentrum

Brussel

18 Brussel

## Brussel, een meertalig labo voor de toekomst

*Forum Taalbeleid hoger onderwijs – 04.05.23*

*Mathis Saeys*

# Inhoud presentatie

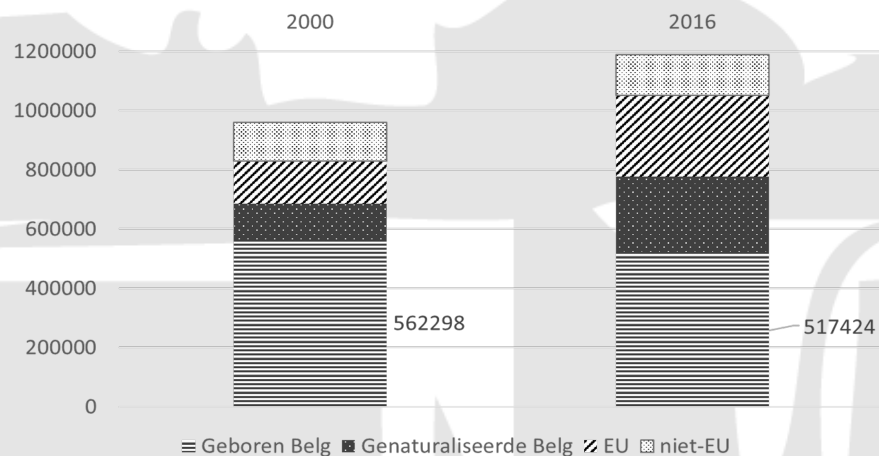
1. Brussel, een labo voor de toekomst?
2. Het BRIO-Taalbarometeronderzoek
3. 20 jaar talen meten
4. Een uitstapje naar de Rand
5. Slotbedenkingen

# 1. Brussel, een labo voor de toekomst?



“Brussel (vormt) als samenlevingsbiotoop een interessante case. Het is zonder meer een laboratorium waar vernieuwende samenlevingsvormen ontstaan” (Neudt & Maly 2010:9).

# 1. Brussel, een labo voor de toekomst?



## Een kleine wereldstad

- 162,4 km<sup>2</sup>
- 1.235.192 inwoners (januari 2023)
  - 189 nationaliteiten
  - Ca. 74% Buitenlandse origine

Internationaal - in: 1.876.962; out: 942.294

Nationaal - in: 379.886; out: 567.264



## 2. BRIO-Taalbarometeronderzoek



2001  
TB1



2007  
TB2



2013  
TB3



2018  
TB4

## 2. BRIO-Taalbarometeronderzoek

- Representatieve steekproef: 2.500 uit Rijksregister
- Bevraging face-to-face
- Bottom-up benadering: Taalkennis/gebruik/attitudes
- Vergelijkbaarheid TB1-TB2-TB3-TB4- & TBR1-TBR2



## 2. 20 Jaar 'talen meten'

TB1 (2001)		TB2 (2007)		TB3 (2013)		TB4 (2018)	
Frans	95,5%	Frans	95,6%	Frans	88,5%	Frans	87,1%
Nederlands	33,3%	Engels	35,4%	Engels	29,7%	Engels	34,4%
Engels	33,3%	Nederlands	28,3%	Nederlands	23,1%	Nederlands	16,3%
Arabisch	10,1%	Spaans	7,4%	Arabisch	17,9%	Arabisch	9,1%
Duits	7,1%	Arabisch	6,6%	Spaans	8,9%	Spaans	4,9%
Spaans	6,9%	Italiaans	5,7%	Duits	7,0%	Italiaans	3,5%
Italiaans	4,7%	Duits	5,6%	Italiaans	5,2%	Duits	3,2%
Turks	3,3%	Portugees	1,7%	Turks	4,5%	Portugees	2,1%
Berbers	3,1%	Turks	1,4%	Portugees	2,5%	Lingala	1,6%
Portugees	1,4%	Lingala	1,0%	Berbers	2,2%	Roemeens	1,5%

Top 10 meest gekende talen in Brussel. Janssens (2018)

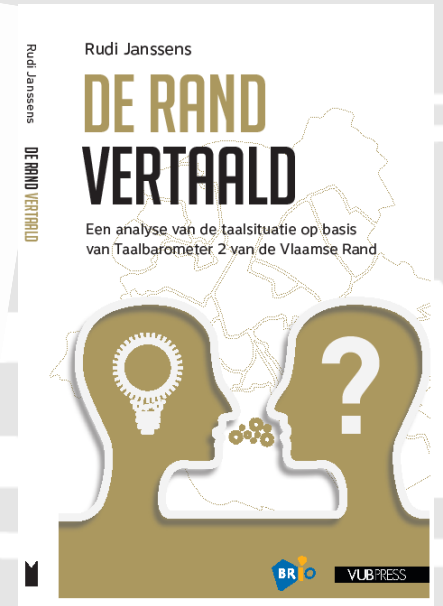
## 2. 20 Jaar 'talen meten'

	TB1 (2001)	TB2 (2007)	TB3 (2013)	TB4 (2018)
<b>Eentalig</b>	35%	33%	32%	23%
<b>Tweetalig</b>	39%	34%		
<b>FR - NED</b>			16%	5%
<b>Andere</b>			25%	31%
<b>Meertalig</b>	26%	33%	27%	42%

Perceptie van 'taligheid' bij 18-30 jarige Brusselaars. Janssens (2018)



### 3. Een uitstapje naar de Rand



2014 - 2019  
BRIO-Taalbarometer Rand

### 3. Een uitstapje naar de Rand

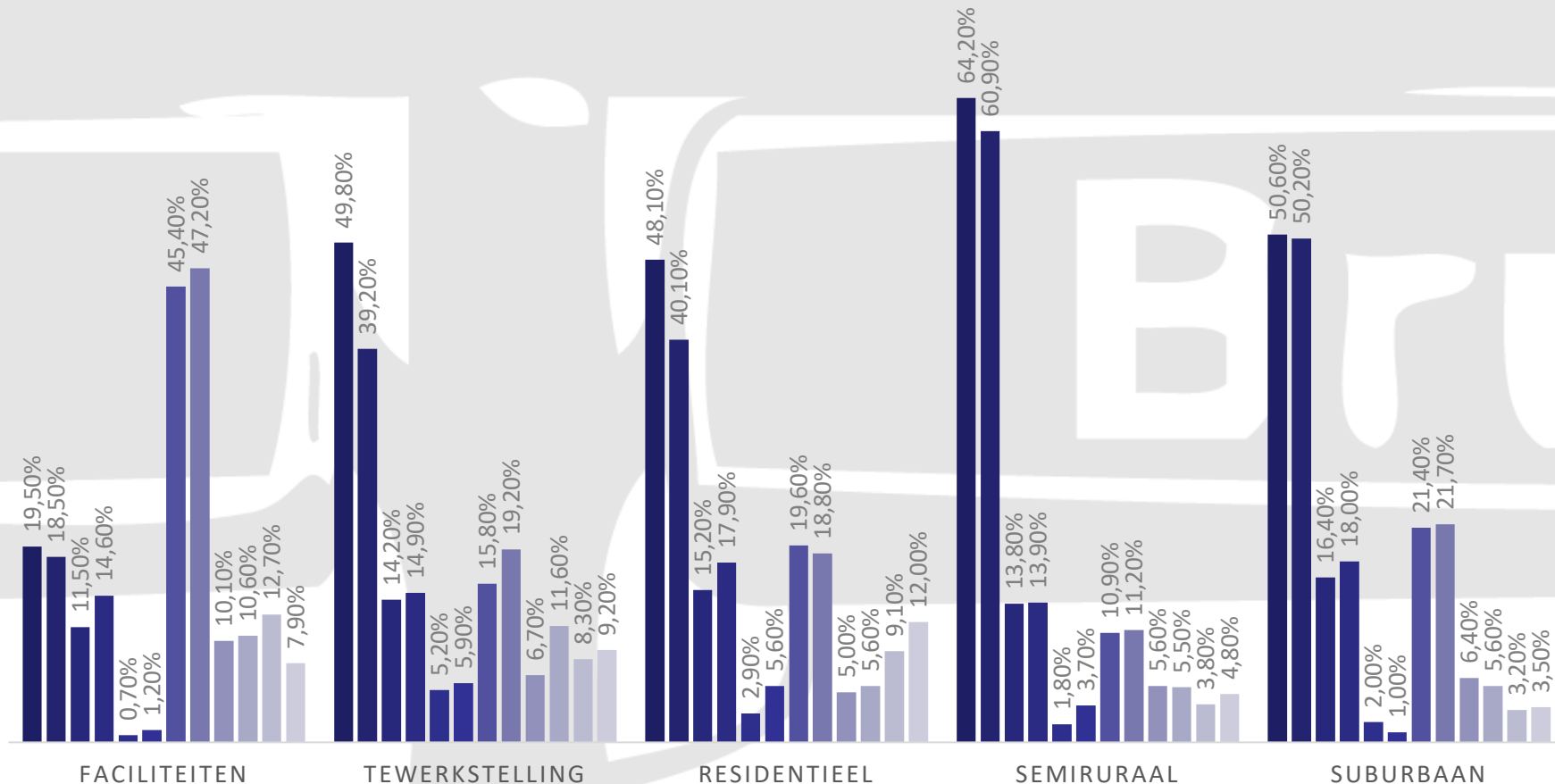
TBR1 (2014)		TBR2 (2019)		TB4 (2018)	
<b>Frans</b>	79,2%	<b>Frans</b>	79,6%	<b>Frans</b>	87,1%
<b>Nederlands</b>	69,6%	<b>Nederlands</b>	68,5%	<b>Nederlands</b>	16,3%
<b>Engels</b>	44,2%	<b>Engels</b>	50,0%	<b>Engels</b>	34,4%
<b>Duits</b>	17,4%	<b>Duits</b>	17,4%	<b>Duits</b>	3,2%
<b>Spaans</b>	8,3%	<b>Spaans</b>	11,7%	<b>Spaans</b>	4,9%
<b>Italiaans</b>	5,6%	<b>Italiaans</b>	6,6%	<b>Italiaans</b>	3,5%
<b>Arabisch</b>	4,1%	<b>Arabisch</b>	4,6%	<b>Arabisch</b>	9,1%
<b>Portugees</b>	1,6%	<b>Portugees</b>	2,2%	<b>Portugees</b>	2,1%
<b>Turks</b>	1,6%	<b>Turks</b>	1,8%	<b>Turks</b>	1,3%
<b>Pools</b>	0,8%	<b>Pools</b>	1,6%	<b>Pools</b>	1,5%

Top 10 meest gekende talen in de Vlaamse Rand. Janssens (2019)

# 3. Een uitstapje naar de Rand

## HUIDIGE THUISTAAL NAAR GEMEENTECLUSTER

■ Ned1 ■ Ned2 ■ NI/Fr1 ■ NI/Fr2 ■ NI/And1 ■ NI/And2 ■ Frans1 ■ Frans2 ■ Fr/And1 ■ Fr/And2 ■ Andere1 ■ Andere2



## 4. Slotbedenkingen



- Geen 'of/of', maar eerder een 'en/en' verhaal.
- Brussel als emancipatiemachine
- Brussel als voorbode voor Vlaanderen, België en Europa.

# Hartelijke dank voor uw aandacht

>>> meer op [www.briobrusssel.be](http://www.briobrusssel.be)



of >>> <https://www.docu.vlaamserand.be/>

Home Databank BRIO-Matrix Nieuws Over BRIO Contact

## BRIO - Brussels Informatie-, Documentatie- en Onderzoekscentrum

U kan hier terecht voor wetenschappelijk onderzoek, beleidsinformatie, publicaties en statistieken met betrekking tot Brussel en de omliggende gemeenten.

OVER ONS

DATABANK

